

## Công ty Cổ phần Âu Lạc

BẢNG CÂN ĐỐI KẾ TOÁN

Quý III, kết thúc tại ngày 30 tháng 09 năm 2020

Mã số	Nội dung khoản mục	Thuyết minh	Tại ngày 30/09/2020	Tại ngày 31/12/2019
<b>100</b>	<b>A. TÀI SẢN NGẮN HẠN</b>		<b>649,672,348,678</b>	<b>789.845.928.793</b>
<b>110</b>	<b>I. Tiền và các khoản tương đương tiền</b>	<b>3</b>	<b>59,934,993,398</b>	<b>136.541.002.250</b>
111	1. Tiền		24,934,993,398	20.741.002.250
112	2. Các khoản tương đương tiền		35,000,000,000	115.800.000.000
<b>120</b>	<b>II. Các khoản đầu tư tài chính ngắn hạn</b>		<b>107,278,624,851</b>	<b>164.278.624.851</b>
121	1. Chứng khoán kinh doanh	11a	53,578,624,851	53.578.624.851
122	2. Dự phòng giảm giá chứng khoán kinh doanh	11a	-	-
123	3. Đầu tư nắm giữ đến ngày đáo hạn		53,700,000,000	110.700.000.000
<b>130</b>	<b>III. Các khoản phải thu ngắn hạn</b>		<b>444,981,847,128</b>	<b>440.876.619.719</b>
131	1. Phải thu ngắn hạn khách hàng	4	41,781,323,188	31.636.697.771
132	2. Trả trước cho người bán ngắn hạn	5	4,536,377,339	6.872.150.135
135	3. Phải thu về cho vay ngắn hạn		-	-
136	4. Phải thu ngắn hạn khác	6	399,812,860,212	403.516.485.424
139	5. Dự phòng phải thu ngắn hạn khó đòi		(1,148,713,611)	(1.148.713.611)
<b>140</b>	<b>IV. Hàng tồn kho</b>		<b>37,022,359,168</b>	<b>45.860.171.264</b>
141	1. Hàng tồn kho	7	37,022,359,168	45.860.171.264
149	2. Dự phòng giảm giá hàng tồn kho		-	-
<b>150</b>	<b>V. Tài sản ngắn hạn khác</b>		<b>454,524,133</b>	<b>2.289.510.709</b>
151	1. Chi phí trả trước ngắn hạn	8a	454,524,133	2.289.510.709
152	2. Thuế GTGT được khấu trừ		-	-
153	3. Thuế và các khoản khác phải thu nhà nước		-	-
<b>200</b>	<b>B. TÀI SẢN DÀI HẠN</b>		<b>693,727,049,565</b>	<b>655.522.894.470</b>
<b>210</b>	<b>I. Các khoản phải thu dài hạn</b>		<b>112,414,439,300</b>	<b>38.000.000</b>
215	1. Phải thu dài hạn khác		112,414,439,300	38.000.000
<b>220</b>	<b>II. Tài sản cố định</b>		<b>561,173,688,339</b>	<b>639.276.008.820</b>
221	1. Tài sản cố định hữu hình	9	561,173,688,339	639.276.008.820
222	- Nguyên giá		1,225,484,157,428	1.368.997.769.673
223	- Giá trị khấu hao lũy kế		(664,310,469,089)	(729.721.760.853)
227	2. Tài sản cố định vô hình	9	-	-
228	- Nguyên giá		65.500.000	65.500.000
229	- Giá trị khấu hao lũy kế		(65.500.000)	(65.500.000)
<b>240</b>	<b>IV. Tài sản dở dang dài hạn</b>		<b>8,996,207,455</b>	<b>246.400.000</b>
242	1. Chi phí xây dựng cơ bản dở dang	10	8,996,207,455	246.400.000
<b>250</b>	<b>V. Các khoản đầu tư tài chính dài hạn</b>		<b>4,939,559,799</b>	<b>4.939.559.799</b>
253	1. Đầu tư góp vốn vào đơn vị khác	11b	7,174,000,000	9.874.000.000
254	2. Dự phòng đầu tư tài chính dài hạn	11b	(2,234,440,201)	(4.934.440.201)
<b>260</b>	<b>VI. Tài sản dài hạn khác</b>		<b>6,203,154,672</b>	<b>11.022.925.851</b>
261	1. Chi phí trả trước dài hạn	8b	6,203,154,672	11.022.925.851
<b>270</b>	<b>TỔNG CỘNG TÀI SẢN</b>		<b>1,343,399,398,243</b>	<b>1.445.368.823.263</b>

# Công ty Cổ phần Âu Lạc

BẢNG CÂN ĐỐI KẾ TOÁN (tiếp theo)  
Quý III, kết thúc tại ngày 30 tháng 09 năm 2020

Mã số	Nội dung khoản mục	Thuyết minh	Tại ngày 30/09/2020	Tại ngày 31/12/2019
<b>300</b>	<b>A. NỢ PHẢI TRẢ</b>		<b>332,706,281,294</b>	<b>446.882.757.634</b>
<b>310</b>	<b>I. Nợ ngắn hạn</b>		<b>146,314,961,294</b>	<b>193.030.107.634</b>
311	1. Vay và nợ thuê tài chính ngắn hạn	16	86,729,640,000	128,731,680,000
312	2. Phải trả người bán ngắn hạn	12	27,428,844,121	34,471,295,093
313	3. Người mua trả tiền trước		27,891,990	-
314	4. Thuế và các khoản phải nộp nhà nước	13	11,476,653,526	8,539,188,425
315	5. Phải trả người lao động		50,532,549	38,022,577
316	6. Chi phí phải trả ngắn hạn	14	7,413,191,621	5,198,914,561
320	7. Phải trả ngắn hạn khác	15	6,586,666,545	5,229,728,036
322	8. Quỹ khen thưởng, phúc lợi	17	6,601,540,942	10,821,278,942
<b>330</b>	<b>II. Nợ dài hạn</b>		<b>186,391,320,000</b>	<b>253,852,650,000</b>
337	1. Vay và nợ thuê tài chính dài hạn	16	186,391,320,000	253.852.650.000
<b>400</b>	<b>B. VỐN CHỦ SỞ HỮU</b>		<b>1,010,693,116,949</b>	<b>998.486.065.629</b>
<b>410</b>	<b>I. Vốn chủ sở hữu</b>	<b>19</b>	<b>1,010,693,116,949</b>	<b>998.486.065.629</b>
411	1. Vốn đầu tư của chủ sở hữu (vốn điều lệ thực góp)	18	564,706,200,000	564.706.200.000
412	2. Thặng dư vốn cổ phần		254.725.820.000	254.725.820.000
415	3. Cổ phiếu quỹ		(64.308.111.200)	(64.308.111.200)
418	4. Quỹ đầu tư và phát triển		77.192.455.007	77.192.455.007
421	5. Lợi nhuận sau thuế chưa phân phối		178,376,753,142	166.169.701.822
421a	- LNST chưa phân phối lũy kế đến cuối kỳ trước		135,447,701,422	136.980.310.458
421b	- LNST chưa phân phối kỳ này		42,929,051,720	29.189.391.364
<b>440</b>	<b>TỔNG CỘNG NGUỒN VỐN</b>		<b>1,343,399,398,243</b>	<b>1.445.368.823.263</b>



Lê Hải Anh  
Người lập biểu



Hồ Văn Thiện  
Kế toán trưởng



Mai Văn Tùng  
Tổng Giám đốc

Ngày 15 tháng 10 năm 2020


## Công ty Cổ phần Âu Lạc


BÁO CÁO KẾT QUẢ HOẠT ĐỘNG KINH DOANH  
Quý III, kết thúc ngày 30 tháng 09 năm 2020

Đvt: VND

Mã số	Nội dung khoản mục	Thuyết minh	Quý 3 năm 2020	Quý 3 năm 2019	Cho kỳ kế toán 9 tháng kết thúc 30/09/2020	Cho kỳ kế toán 9 tháng kết thúc 30/09/2019
10	1. Doanh thu cung cấp dịch vụ		102,819,177,706	97,671,204,052	371,131,929,232	360,220,439,529
11	2. Giá vốn cung cấp dịch vụ		(93,336,855,968)	(114,479,438,705)	(320,422,008,941)	(376,220,087,406)
20	3. Lợi nhuận gộp từ cung cấp dịch vụ		9,482,321,738	(16,808,234,653)	50,709,920,291	(15,999,647,877)
21	4. Doanh thu tài chính	22	1,229,014,774	3,206,899,248	7,644,264,387	11,084,757,581
22	5. Chi phí tài chính	23	(2,466,531,365)	(5,066,962,678)	(11,696,187,333)	(27,290,844,891)
23	- Trong đó: chi phí lãi vay		(2,442,541,572)	(5,045,909,283)	(9,875,914,400)	(17,744,991,883)
25	6. Chi phí bán hàng	24	(2,493,568,396)	(743,583,797)	(7,679,452,687)	(5,452,371,143)
26	7. Chi phí quản lý doanh nghiệp	24	(6,737,953,214)	(7,634,715,946)	(20,248,342,343)	(22,425,915,220)
30	8. Lợi nhuận thuần từ hoạt động kinh doanh		(986,716,463)	(27,046,597,826)	18,730,202,315	(60,084,021,550)
31	9. Thu nhập khác	25	47,183,942,442	52,043,507	47,431,576,705	135,073,621,619
32	10. Chi phí khác	26	(3,871,054,999)	(92,440,499)	(10,249,156,572)	(37,671,230,939)
40	11. Lợi nhuận khác		43,312,887,443	(40,396,992)	37,182,420,133	97,402,390,680
50	12. Lợi nhuận trước thuế		42,326,170,980	(27,086,994,818)	55,912,622,448	37,318,369,130
51	13. Chi phí thuế TNDN hiện hành	27	(8,536,122,034)	5,412,835,164	(11,264,570,728)	(9,077,933,699)
60	14. Lợi nhuận sau thuế TNDN		33,790,048,946	(21,674,159,654)	44,648,051,720	28,240,435,431
71	15. Lãi cơ bản trên cổ phiếu	21	660	(430)	872	583

  
Lê Hải Anh  
Người lập biểu

  
Hồ Văn Thiện  
Kế toán trưởng

  
Mai Văn Tùng  
Tổng Giám đốc



Ngày 15 tháng 10 năm 2020

## Công ty Cổ phần Âu Lạc

THUYẾT MINH BÁO CÁO TÀI CHÍNH  
Quý III, kết thúc tại ngày 30 tháng 09 năm 2020

Mã số	CHỈ TIÊU	Thuyết minh	Lũy kế từ đầu năm đến cuối quý	
			Kỳ kế toán kết thúc ngày 30/09/2020	Kỳ kế toán kết thúc ngày 30/09/2019
	<b>I. Lưu chuyển tiền từ hoạt động kinh doanh</b>			
<b>1</b>	<b>Lợi nhuận trước thuế</b>		<b>55,912,622,448</b>	<b>37.318.369.130</b>
	<b>Điều chỉnh cho các khoản</b>		-	-
2	Khấu hao TSCĐ	9	78,389,984,281	114.401.478.763
3	Tăng/(giảm) các khoản dự phòng (Lãi)/Lỗ chênh lệch tỷ giá hối đoái chưa thực hiện	23	-	(1.781.899.889)
4	(Lãi)/Lỗ từ hoạt động đầu tư	23	889,974,857	2.920.411.617
5	(Lãi)/Lỗ từ hoạt động đầu tư	22	(6,103,065,033)	(11.084.757.581)
6	Chi phí lãi vay	23	9,875,914,400	17.744.991.883
<b>8</b>	<b>Lợi nhuận từ hoạt động kinh doanh trước thay đổi vốn lưu động</b>		<b>138,965,430,953</b>	<b>159.518.593.923</b>
9	(Tăng)/Giảm các khoản phải thu		(174,960,632,721)	(218.130.666.253)
10	(Tăng)/Giảm hàng tồn kho		8,837,812,096	28.970.271.678
11	Tăng/(Giảm) các khoản phải trả		373,943,785	(483.382.491.478)
12	(Tăng)/Giảm chi phí trả trước		6,654,757,755	30.696.316.549
13	Tăng/(Giảm) chứng khoán kinh doanh			
14	Tiền lãi vay đã trả		(10,216,974,645)	(18.042.849.783)
15	Thuế thu nhập doanh nghiệp đã nộp		(8,150,506,042)	-
17	Tiền thu/(chi) cho các hoạt động kinh doanh khác		(5,938,738,000)	(5.165.589.006)
<b>20</b>	<b>Lưu chuyển tiền thuần từ hoạt động kinh doanh</b>		<b>(44,434,906,819)</b>	<b>(505.536.414.370)</b>
	<b>II. Lưu chuyển tiền từ hoạt động đầu tư</b>			
21	Tiền chi để mua sắm, xây dựng TSCĐ và các tài sản dài hạn khác		(4,996,890,266)	-
22	Tiền thu từ thanh lý, nhượng bán TSCĐ và các tài sản dài hạn khác		46,822,367,390	173.571.416.835
23	Tiền gửi tiết kiệm ngân hàng, cho đơn vị khác vay có kỳ hạn		-	(115.000.000.000)
24	Tiền thu hồi các khoản gửi tiết kiệm ngân hàng		57,000,000,000	110.000.000.000
26	Tiền thu hồi đầu tư góp vốn vào đơn vị khác		-	-
27	Tiền thu lãi cho vay, cổ tức và lợi nhuận được chia		8,889,755,443	11.497.775.392
<b>30</b>	<b>Lưu chuyển tiền thuần từ hoạt động đầu tư</b>		<b>107,715,232,567</b>	<b>180.069.192.227</b>

## Công ty Cổ phần Âu Lạc

LƯU CHUYỂN TIỀN TỆ (tiếp theo)  
Quý III, kết thúc tại ngày 30 tháng 09 năm 2020

	<b>III. Lưu chuyển tiền từ hoạt động tài chính</b>			
32	Tiền trả lại vốn góp cho các chủ sở hữu, mua lại cổ phiếu của doanh nghiệp đã phát hành			
33	Tiền vay ngắn hạn, dài hạn nhận được	16	-	108.190.856.735
34	Tiền chi trả nợ gốc vay	16	(110,251,740,000)	236.706.758.304
35	Tiền chi trả nợ thuê tài chính		-	-
36	Cổ tức, lợi nhuận đã trả cho chủ sở hữu	20	(29,535,244,340)	(1.105.970.300)
40	<b>Lưu chuyển tiền thuần từ hoạt động tài chính</b>		<b>(139,786,984,340)</b>	<b>343.791.644.739</b>
50	<b>Lưu chuyển tiền thuần trong kỳ</b>		<b>(76,506,658,592)</b>	<b>18.324.422.596</b>
60	Tiền và tương đương tiền đầu kỳ	3	136,541,002,250	115.502.989.927
61	Ảnh hưởng của thay đổi tỷ giá hối đoái quy đổi ngoại tệ		(99,350,260)	(606.271.934)
70	Tiền và tương đương tiền cuối kỳ	3	59,934,993,398	133.221.140.589



Lê Hải Anh  
Người lập biểu



Hồ Văn Thiện  
Kế toán trưởng



Mai Văn Tùng  
Tổng Giám đốc

Ngày 15 tháng 10 năm 2020

# Công ty Cổ phần Âu Lạc

THUYẾT MINH BÁO CÁO TÀI CHÍNH  
Quý III, kết thúc tại ngày 30 tháng 09 năm 2020

## 1. THÔNG TIN CÔNG TY

Công ty Cổ phần Âu Lạc ("Công ty") được thành lập tại nước CHXHCN Việt Nam ("Việt Nam") theo Giấy chứng nhận đăng ký doanh nghiệp số 0302704796 đăng ký lần đầu ngày 4 tháng 9 năm 2002 do Sở Kế hoạch và Đầu tư TP. Hồ Chí Minh cấp. Giấy chứng nhận điều chỉnh mới nhất được cấp ngày 30 tháng 7 năm 2020.

Hoạt động chính của Công ty là kinh doanh vận tải nhiên liệu đường thủy nội địa, ven biển và viễn dương; dịch vụ hàng hải – kinh doanh vận tải biển, đại lý tàu biển, dịch vụ đại lý vận tải biển, dịch vụ thủ tục hải quan và các hoạt động liên quan khác.

Chu kỳ hoạt động kinh doanh thông thường của Công ty là 12 tháng.

Tại ngày 30 tháng 09 năm 2020, Công ty có 274 nhân viên (tại ngày 31 tháng 12 năm 2019: 298 nhân viên).

## 2. CÁC CHÍNH SÁCH KẾ TOÁN CHỦ YẾU

### 2.1 Cơ sở của việc lập báo cáo tài chính

Báo cáo tài chính đã được lập theo các Chuẩn mực Kế toán Việt Nam, Chế độ Kế toán Doanh nghiệp Việt Nam và các quy định pháp lý có liên quan đến việc lập và trình bày báo cáo tài chính. Báo cáo tài chính được lập theo nguyên tắc giá gốc.

Báo cáo tài chính kèm theo không nhằm mục đích trình bày tình hình tài chính, kết quả hoạt động kinh doanh và tình hình lưu chuyển tiền tệ theo các nguyên tắc và thông lệ kế toán thường được chấp nhận ở các nước và các thể chế khác ngoài nước Việt Nam. Các nguyên tắc và thông lệ kế toán sử dụng tại nước Việt Nam có thể khác với các nguyên tắc và thông lệ kế toán tại các nước và các thể chế khác.

### 2.2 Năm tài chính

Năm tài chính của Công ty bắt đầu từ ngày 1 tháng 1 đến ngày 31 tháng 12.

### 2.3 Đơn vị tiền tệ sử dụng trong kế toán

Đơn vị tiền tệ sử dụng trong kế toán và được trình bày trên báo cáo tài chính là Đồng Việt Nam ("VND").

Các nghiệp vụ phát sinh bằng ngoại tệ được quy đổi theo tỷ giá giao dịch thực tế áp dụng tại ngày phát sinh nghiệp vụ. Chênh lệch tỷ giá phát sinh từ các nghiệp vụ này được ghi nhận là thu nhập hoặc chi phí trong báo cáo kết quả hoạt động kinh doanh.

Tài sản và nợ phải trả bằng tiền tệ có gốc ngoại tệ tại ngày của bảng cân đối kế toán lần lượt được quy đổi theo tỷ giá mua và tỷ giá bán ngoại tệ của ngân hàng thương mại nơi Công ty thường xuyên có giao dịch áp dụng tại ngày bảng cân đối kế toán. Các khoản ngoại tệ gửi ngân hàng tại ngày của bảng cân đối kế toán được quy đổi theo tỷ giá mua của chính ngân hàng nơi Công ty mở tài khoản ngoại tệ. Chênh lệch tỷ giá phát sinh từ việc quy đổi này được ghi nhận là thu nhập hoặc chi phí trong báo cáo kết quả hoạt động kinh doanh.

## **Công ty Cổ phần Âu Lạc**

THUYẾT MINH BÁO CÁO TÀI CHÍNH (Tiếp theo)  
Quý III, kết thúc tại ngày 30 tháng 09 năm 2020

### **2 CÁC CHÍNH SÁCH KẾ TOÁN CHỦ YẾU (tiếp theo)**

#### **2.4 Tiền và các khoản tương đương tiền**

Tiền và các khoản tương đương tiền bao gồm tiền mặt tại quỹ, tiền gửi ngân hàng, tiền đang chuyển, tiền gửi không kỳ hạn và các khoản đầu tư ngắn hạn khác có thời hạn đáo hạn ban đầu không quá ba tháng.

#### **2.5 Khoản phải thu khách hàng**

Các khoản phải thu khách hàng được thể hiện theo giá trị ghi trên hóa đơn gốc trừ dự phòng các khoản phải thu khó đòi được ước tính dựa trên việc rà soát của Ban Tổng Giám đốc đối với tất cả các khoản còn chưa thu tại thời điểm cuối năm. Các khoản nợ được xác định là không thể thu hồi sẽ được xóa sổ.

#### **2.6 Hàng tồn kho**

Hàng tồn kho được thể hiện theo giá thấp hơn giữa giá gốc và giá trị thuần có thể thực hiện được. Giá gốc được xác định trên cơ sở bình quân gia quyền và nhập trước xuất trước cho công cụ dụng cụ và chi phí sản xuất kinh doanh dở dang theo đó, và bao gồm tất cả các chi phí mua và các chi phí khác để có được hàng tồn kho ở địa điểm và trạng thái hiện tại. Giá trị thuần có thể thực hiện được là giá bán ước tính của hàng tồn kho trong kỳ kinh doanh bình thường trừ chi phí ước tính cần thiết cho việc tiêu thụ. Dự phòng được lập cho hàng tồn kho bị lỗi thời, chậm lưu chuyển và bị hỏng.

#### **2.7 Đầu tư**

##### **(a) Đầu tư nắm giữ đến ngày đáo hạn**

Các khoản đầu tư nắm giữ đến ngày đáo hạn là các khoản đầu tư mà Ban Tổng Giám đốc Công ty có ý định và có khả năng giữ đến ngày đáo hạn.

Các khoản đầu tư nắm giữ đến ngày đáo hạn bao gồm các khoản tiền gửi ngân hàng có kỳ hạn và các khoản đầu tư nắm giữ đến ngày đáo hạn khác. Các khoản đầu tư này được ghi nhận theo giá gốc trừ đi dự phòng.

Dự phòng giảm giá đầu tư nắm giữ đến ngày đáo hạn được lập trên cơ sở có bằng chứng chắc chắn cho thấy một phần hoặc toàn bộ khoản đầu tư có thể không thu hồi được.

##### **(b) Đầu tư góp vốn vào đơn vị khác**

Đầu tư góp vốn vào đơn vị khác là các khoản đầu tư vào công cụ vốn của đơn vị khác nhưng không có quyền kiểm soát hoặc đồng kiểm soát, không có ảnh hưởng đáng kể đối với bên được đầu tư. Các khoản đầu tư này được ghi nhận ban đầu theo giá gốc. Dự phòng giảm giá đầu tư được lập khi Công ty nhận đầu tư bị lỗ, ngoại trừ khoản lỗ mà Ban Tổng Giám đốc Công ty đã dự đoán từ khi đầu tư.

#### **2.8 Tài sản cố định**

*Tài sản cố định hữu hình và tài sản cố định vô hình*

Tài sản cố định được phản ánh theo nguyên giá trừ khấu hao lũy kế. Nguyên giá bao gồm các chi phí liên quan trực tiếp đến việc có được tài sản cố định.

## **Công ty Cổ phần Âu Lạc**

THUYẾT MINH BÁO CÁO TÀI CHÍNH (Tiếp theo)  
Quý III, kết thúc tại ngày 30 tháng 09 năm 2020

### **2 CÁC CHÍNH SÁCH KẾ TOÁN CHỦ YẾU (tiếp theo)**

#### **2.8 Tài sản cố định (tiếp theo)**

*Khấu hao và hao mòn*

Tài sản cố định được khấu hao/ hao mòn theo phương pháp đường thẳng trong suốt thời gian hữu dụng ước tính. Thời gian hữu dụng ước tính như sau:

Nhà cửa và vật kiến trúc	25 năm
Phương tiện vận tải	5 - 15 năm
Máy móc và thiết bị	3 - 5 năm
Phần mềm máy tính	3 năm

*Thanh lý*

Lãi hoặc lỗ phát sinh do thanh lý nhượng bán tài sản cố định được xác định bằng số chênh lệch giữa số tiền thu thuần do thanh lý với giá trị còn lại của tài sản và được ghi nhận là thu nhập hoặc chi phí trong báo cáo kết quả hoạt động kinh doanh.

#### **2.9 Thuê hoạt động**

Thuê hoạt động là loại hình thuê tài sản mà phần lớn rủi ro và lợi ích gắn liền với quyền sở hữu của tài sản thuộc về bên cho thuê. Khoản thanh toán dưới hình thức thuê hoạt động được hạch toán vào báo cáo kết quả hoạt động kinh doanh theo phương pháp đường thẳng dựa trên thời hạn thuê hoạt động.

#### **2.10 Chi phí trả trước**

Chi phí trả trước bao gồm các chi phí trả trước ngắn hạn và chi phí trả trước dài hạn trên bảng cân đối kế toán. Các khoản chi phí trả trước này được ghi nhận theo giá gốc và được phân bổ theo phương pháp đường thẳng dựa trên thời gian hữu dụng ước tính.

#### **2.11 Nợ phải trả**

Các khoản nợ phải trả được phân loại dựa vào tính chất bao gồm:

- Phải trả người bán gồm các khoản phải trả phát sinh từ giao dịch mua hàng hóa và dịch vụ.
- Phải trả khác gồm các khoản phải trả không liên quan đến giao dịch mua, bán, cung cấp hàng hóa và dịch vụ.

Các khoản nợ phải trả được phân loại ngắn hạn hoặc dài hạn trên bảng cân đối kế toán căn cứ theo kỳ hạn còn lại của các khoản phải trả tại ngày của bảng cân đối kế toán.

Các khoản dự phòng được ghi nhận khi: Công ty có nghĩa vụ nợ hiện tại, pháp lý hoặc liên đới, phát sinh từ các sự kiện đã xảy ra; việc thanh toán nghĩa vụ nợ có thể sẽ dẫn đến sự giảm sút về những lợi ích kinh tế và giá trị của nghĩa vụ nợ đó được ước tính một cách đáng tin cậy. Dự phòng không được ghi nhận cho các khoản lỗ hoạt động trong tương lai.

Dự phòng được tính trên cơ sở các khoản chi phí dự tính phải thanh toán nghĩa vụ nợ. Nếu ảnh hưởng về giá trị thời gian của tiền là trọng yếu thì dự phòng được tính trên cơ sở giá trị hiện tại với tỷ lệ chiết khấu trước thuế và phản ánh những đánh giá trên thị trường hiện tại về giá trị thời gian của tiền và rủi ro cụ thể của khoản nợ đó. Giá trị tăng lên do ảnh hưởng của yếu tố thời gian được ghi nhận là chi phí đi vay.



## **Công ty Cổ phần Âu Lạc**

THUYẾT MINH BÁO CÁO TÀI CHÍNH (Tiếp theo)  
Quý III, kết thúc tại ngày 30 tháng 09 năm 2020

### **2 CÁC CHÍNH SÁCH KẾ TOÁN CHỦ YẾU (tiếp theo)**

#### **2.12 Chi phí đi vay**

Chi phí đi vay liên quan trực tiếp đối với hoạt động xây dựng hoặc sản xuất bất kỳ tài sản đủ tiêu chuẩn sẽ được vốn hóa trong thời gian mà các tài sản này được hoàn thành và chuẩn bị đưa vào sử dụng. Chi phí đi vay khác được ghi nhận trong báo cáo kết quả hoạt động kinh doanh khi phát sinh.

#### **2.13 Chi phí phải trả**

Bao gồm các khoản phải trả cho hàng hóa và dịch vụ đã nhận được từ người bán trong kỳ báo cáo nhưng thực tế chưa chi trả do chưa có hóa đơn hoặc chưa đủ hồ sơ, tài liệu kế toán, được ghi nhận vào chi phí sản xuất kinh doanh của kỳ báo cáo.

#### **2.14 Trái phiếu chuyển đổi**

Trái phiếu chuyển đổi là loại trái phiếu có thể chuyển đổi thành cổ phiếu phổ thông của cùng một tổ chức phát hành theo các điều kiện đã được xác định trong phương án phát hành.

Tại thời điểm ghi nhận ban đầu, Công ty tính toán và xác định riêng biệt giá trị cấu phần nợ và cấu phần vốn của trái phiếu chuyển đổi theo phương pháp lãi suất thực tế. Phần nợ gốc được ghi nhận là nợ phải trả. Sau ghi nhận ban đầu, định kỳ Công ty ghi nhận lãi trái phiếu theo lãi suất thực tế.

#### **2.15 Vốn cổ phần**

Vốn góp cổ phần của các cổ đông được ghi nhận theo số thực tế góp của các cổ đông. Vốn góp của chủ sở hữu được phản ánh theo mệnh giá của cổ phiếu.

Thặng dư vốn cổ phần là khoản chênh lệch giữa vốn góp theo mệnh giá cổ phiếu với giá thực tế phát hành cổ phiếu; chênh lệch giữa giá mua lại cổ phiếu quỹ và giá tái phát hành cổ phiếu quỹ.

Cổ phiếu quỹ là cổ phiếu do Công ty phát hành và được mua lại bởi chính Công ty, nhưng chưa bị hủy bỏ và sẽ được tái phát hành trở lại.

Lợi nhuận sau thuế chưa phân phối phản ánh kết quả kinh doanh lũy kế sau thuế thu nhập và sau khi đã trích các quỹ được Đại hội đồng cổ đông phê duyệt tại thời điểm báo cáo.

#### **2.16 Phân chia lợi nhuận thuần**

Lợi nhuận thuần sau thuế thu nhập doanh nghiệp sau khi đã trích lập các quỹ theo điều lệ của Công ty và các quy định của pháp luật Việt Nam có thể được chia cho các cổ đông sau khi được Đại hội đồng cổ đông phê duyệt.

Công ty phân chia lợi nhuận thuần như sau:

##### **(a) Quỹ đầu tư phát triển**

Quỹ đầu tư phát triển được trích lập từ lợi nhuận sau thuế của Công ty và được các cổ đông phê duyệt tại Đại hội đồng cổ đông.

##### **(b) Quỹ khen thưởng, phúc lợi**

Quỹ khen thưởng, phúc lợi được trích lập từ lợi nhuận sau thuế của Công ty và được các cổ đông phê duyệt tại Đại hội đồng cổ đông.

## **Công ty Cổ phần Âu Lạc**

THUYẾT MINH BÁO CÁO TÀI CHÍNH (Tiếp theo)  
Quý III, kết thúc tại ngày 30 tháng 09 năm 2020

### **2 CÁC CHÍNH SÁCH KẾ TOÁN CHỦ YẾU (tiếp theo)**

#### **(c) Chia cổ tức**

Cổ tức của Công ty được ghi nhận là một khoản phải trả trong các báo cáo tài chính của kỳ kế toán mà cổ tức được thông qua tại Đại hội đồng cổ đông.

#### **2.17 Ghi nhận doanh thu**

##### **(a) Doanh thu dịch vụ**

Doanh thu cung cấp dịch vụ được ghi nhận trong báo cáo kết quả hoạt động kinh doanh khi dịch vụ đã được cung cấp, bằng cách tính mức độ hoàn thành của từng giao dịch, dựa trên cơ sở đánh giá tỉ lệ dịch vụ đã cung cấp so với tổng khối lượng dịch vụ phải cung cấp. Doanh thu cung cấp dịch vụ chỉ được ghi nhận khi đồng thời thỏa mãn bốn điều kiện sau:

- Doanh thu được xác định tương đối chắc chắn;
- Có khả năng thu được lợi ích kinh tế từ giao dịch cung cấp dịch vụ đó;
- Xác định được phần công việc đã hoàn thành tại ngày của bảng cân đối kế toán; và
- Xác định được chi phí phát sinh cho giao dịch và chi phí để hoàn thành giao dịch cung cấp dịch vụ đó.

##### **(b) Thu nhập lãi**

Thu nhập lãi được ghi nhận trên cơ sở dồn tích.

##### **(c) Thu nhập từ cổ tức**

Thu nhập từ cổ tức được ghi nhận khi Công ty được xác lập quyền nhận cổ tức từ các đơn vị đầu tư.

#### **2.18 Giá vốn dịch vụ cung cấp**

Giá vốn dịch vụ cung cấp là tổng chi phí phát sinh trong năm, được ghi nhận theo nguyên tắc phù hợp với doanh thu và nguyên tắc thận trọng.

#### **2.19 Doanh thu tài chính**

Doanh thu tài chính phản ánh những khoản doanh thu hoạt động tài chính phát sinh trong năm chủ yếu bao gồm lãi từ tiền gửi ngân hàng và lãi chênh lệch tỷ giá hối đoái.

#### **2.20 Chi phí tài chính**

Chi phí tài chính phản ánh những khoản chi phí hoạt động tài chính phát sinh trong kỳ chủ yếu bao gồm chi phí lãi vay, dự phòng tổn thất đầu tư vào đơn vị khác và lỗ tỷ giá hối đoái.

#### **2.21 Chi phí bán hàng**

Chi phí bán hàng phản ánh các chi phí thực tế phát sinh trong quá trình cung cấp dịch vụ, chủ yếu là chi phí hoa hồng.

#### **2.22 Chi phí quản lý doanh nghiệp**

Chi phí quản lý doanh nghiệp phản ánh các chi phí quản lý chung của Công ty chủ yếu bao gồm các chi phí về lương nhân viên bộ phận quản lý, chi phí vật liệu văn phòng, công cụ lao động, khấu hao TSCĐ dùng cho quản lý doanh nghiệp và chi phí bằng tiền khác.

## **Công ty Cổ phần Âu Lạc**

THUYẾT MINH BÁO CÁO TÀI CHÍNH (Tiếp theo)  
Quý III, kết thúc tại ngày 30 tháng 09 năm 2020

### **2 CÁC CHÍNH SÁCH KẾ TOÁN CHỦ YẾU (tiếp theo)**

#### **2.23 Thuế thu nhập hiện hành và thuế thu nhập hoãn lại**

Thuế thu nhập doanh nghiệp bao gồm toàn bộ số thuế thu nhập tính trên thu nhập chịu thuế thu nhập doanh nghiệp, kể cả các khoản thu nhập nhận được từ hoạt động sản xuất, kinh doanh hàng hóa dịch vụ tại nước ngoài mà Việt Nam chưa ký hiệp định về tránh đánh thuế hai lần. Chi phí thuế thu nhập bao gồm chi phí thuế thu nhập hiện hành và chi phí thuế thu nhập hoãn lại.

Thuế thu nhập hiện hành là số thuế thu nhập doanh nghiệp phải nộp hoặc thu hồi được tính trên thu nhập chịu thuế và thuế suất thuế thu nhập doanh nghiệp của năm hiện hành. Thuế thu nhập hiện hành và thuế thu nhập hoãn lại được ghi nhận là thu nhập hay chi phí khi xác định lợi nhuận hoặc lỗ của kỳ phát sinh, ngoại trừ trường hợp thuế thu nhập phát sinh từ một giao dịch hoặc sự kiện được ghi nhận trực tiếp vào vốn chủ sở hữu trong cùng kỳ hay một kỳ khác.

Thuế thu nhập hoãn lại được tính đầy đủ, sử dụng phương thức công nợ, tính trên các khoản chênh lệch tạm thời giữa giá trị ghi sổ của các khoản mục tài sản và nợ phải trả trên báo cáo tài chính và cơ sở tính thuế thu nhập của các khoản mục này. Thuế thu nhập hoãn lại không được ghi nhận khi nợ thuế thu nhập hoãn lại phải trả phát sinh từ ghi nhận ban đầu của một tài sản hay nợ phải trả của một giao dịch mà giao dịch này không phải là giao dịch sáp nhập doanh nghiệp, không có ảnh hưởng đến lợi nhuận kế toán hoặc lợi nhuận/lỗ tính thuế thu nhập tại thời điểm phát sinh giao dịch. Thuế thu nhập hoãn lại được tính theo thuế suất dự tính được áp dụng trong niên độ mà tài sản được thu hồi hoặc khoản nợ phải trả được thanh toán dựa trên thuế suất đã ban hành hoặc xem như có hiệu lực tại ngày của bảng cân đối kế toán.

Tài sản thuế thu nhập hoãn lại được ghi nhận khi có khả năng sẽ có lợi nhuận tính thuế trong tương lai để sử dụng những chênh lệch tạm thời được khấu trừ.

#### **2.24 Lãi trên cổ phiếu**

Lãi cơ bản trên cổ phiếu được tính bằng hiệu của số lợi nhuận thuần phân bổ cho các cổ đông và số trích quỹ khen thưởng, phúc lợi chia cho số lượng bình quân gia quyền của số cổ phiếu phổ thông đang lưu hành trong năm, không bao gồm các cổ phiếu phổ thông được Công ty mua lại và giữ làm cổ phiếu quỹ.

Lãi suy giảm trên cổ phiếu được tính bằng hiệu của số lợi nhuận hoặc lỗ phân bổ cho các cổ đông và số trích quỹ khen thưởng, phúc lợi chia cho tổng của số bình quân gia quyền cổ phiếu phổ thông đang lưu hành trong năm và số lượng cổ phiếu phổ thông dự kiến được phát hành thêm trong năm.

#### **2.25 Các bên liên quan**

Các doanh nghiệp, các cá nhân, trực tiếp hay gián tiếp qua một hoặc nhiều trung gian, có quyền kiểm soát Công ty hoặc chịu sự kiểm soát của Công ty, hoặc cùng chung sự kiểm soát với Công ty, bao gồm cả công ty mẹ, công ty con và công ty liên kết là các bên liên quan. Các bên liên kết, các cá nhân trực tiếp hoặc gián tiếp nắm quyền biểu quyết của Công ty mà có ảnh hưởng đáng kể đối với Công ty, những cá nhân quản lý chủ chốt bao gồm Tổng Giám đốc Công ty, những thành viên mật thiết trong gia đình của các cá nhân này hoặc các bên liên kết này hoặc những công ty liên kết với các cá nhân này cũng được coi là bên liên quan.

Trong việc xem xét từng mối quan hệ của các bên liên quan, Công ty căn cứ vào bản chất của mối quan hệ chứ không chỉ hình thức pháp lý của các quan hệ đó.

## Công ty Cổ phần Âu Lạc

THUYẾT MINH BÁO CÁO TÀI CHÍNH (Tiếp theo)  
Quý III, kết thúc tại ngày 30 tháng 09 năm 2020

### 2 CÁC CHÍNH SÁCH KẾ TOÁN CHỦ YẾU (tiếp theo)

#### 2.26 Báo cáo bộ phận

Một bộ phận là một hợp phần có thể xác định riêng biệt của Công ty tham gia vào việc cung cấp các sản phẩm hoặc dịch vụ liên quan (bộ phận chia theo hoạt động kinh doanh), hoặc cung cấp sản phẩm hoặc dịch vụ trong một môi trường kinh tế cụ thể (bộ phận chia theo khu vực địa lý). Mỗi bộ phận này chịu rủi ro và thu được lợi ích khác biệt với các bộ phận khác.

Thông tin bộ phận được lập và trình bày phù hợp với chính sách kế toán áp dụng cho việc lập và trình bày báo cáo tài chính của Công ty nhằm mục đích để giúp người sử dụng báo cáo tài chính hiểu rõ và đánh giá được tình hình hoạt động của Công ty một cách toàn diện.

### 3. TIỀN VÀ CÁC KHOẢN TƯƠNG ĐƯƠNG TIỀN

	<i>Đvt: VND</i>	
	<i>Tại ngày</i>	<i>Tại ngày</i>
	<i>30.09.2020</i>	<i>31.12.2019</i>
Tiền mặt	309,245,186	402.841.124
Tiền gửi ngân hàng	24,625,748,212	20.338.161.126
Các khoản tương đương tiền (*)	35,000,000,000	115.800.000.000
<b>TỔNG CỘNG</b>	<b><u>59,934,993,398</u></b>	<b><u>136.541.002.250</u></b>

(\*) Các khoản tương đương tiền bao gồm các khoản tiền gửi tại các ngân hàng thương mại có kỳ hạn gốc trong vòng 3 tháng.

### 4. PHẢI THU NGẮN HẠN KHÁCH HÀNG

	<i>Đvt: VND</i>	
	<i>Tại ngày</i>	<i>Tại ngày</i>
	<i>30.09.2020</i>	<i>31.12.2019</i>
Công ty Cổ phần Tập đoàn Thiên Minh Đức	5.949.056.610	-
Công ty Cổ phần Thương mại Đầu tư Dầu khí Nam Sông Hậu	5.618.938.810	10,678,938,769
Tổng công ty Thương mại Xuất nhập khẩu Thanh Lễ	4.400.670.313	-
Mena Energy DMCC	2.778.000.000	-
Khác	<u>11,404,833,600</u>	<u>20,957,759,002</u>
<b>TỔNG CỘNG</b>	<b><u>41,781,323,188</u></b>	<b><u>31,636,697,771</u></b>

### 5. TRẢ TRƯỚC CHO NGƯỜI BÁN NGẮN HẠN

	<i>Đvt: VND</i>	
	<i>Tại ngày</i>	<i>Tại ngày</i>
	<i>30.09.2020</i>	<i>31.12.2019</i>
Công ty luật TNHH Quốc tế Việt Nam	2.400.000.000	5,400,000,000
Khác	<u>2,136,377,339</u>	<u>1,472,150,135</u>
<b>TỔNG CỘNG</b>	<b><u>4,536,377,339</u></b>	<b><u>6,872,150,135</u></b>

## Công ty Cổ phần Âu Lạc

THUYẾT MINH BÁO CÁO TÀI CHÍNH (Tiếp theo)  
Quý III, kết thúc tại ngày 30 tháng 09 năm 2020

### 6. PHẢI THU NGẮN HẠN KHÁC

	Đvt: VND	
	Tại ngày 30.09.2020	Tại ngày 31.12.2019
Phải thu Bảo hiểm tàu Aulac Fortune (*)	394,051,067,047	394,051,067,047
Trung tâm trọng tài Quốc tế Việt Nam	3,601,416,000	3,267,219,000
Lãi phải thu từ hoạt động cho vay	15,000,000	2,801,690,410
Khác	<u>2,145,377,165</u>	<u>3,396,508,967</u>
<b>TỔNG CỘNG</b>	<b><u>399,812,860,212</u></b>	<b><u>403,516,485,424</u></b>

(\*) Số dư thể hiện các khoản đã chi trả liên quan việc cứu hộ tàu Aulac Fortune. Tại ngày báo cáo tài chính này, Công ty đang trong quá trình làm việc với Công ty bảo hiểm để xem xét giải quyết bồi thường cho khoản chi này. Ban Tổng Giám đốc Công ty đánh giá toàn bộ khoản chi này thuộc phạm vi bảo hiểm theo hợp đồng bảo hiểm thân tàu và hợp đồng bảo hiểm trách nhiệm dân sự chủ tàu đã ký kết.

### 7. HÀNG TỒN KHO

	Đvt: VND	
	Tại ngày 30.09.2020	Tại ngày 31.12.2019
Công cụ, dụng cụ	17,613,904,620	19.683.744.616
Chi phí sản xuất, kinh doanh dở dang (*)	<u>19,408,454,548</u>	<u>26.176.426.648</u>
<b>TỔNG CỘNG</b>	<b><u>37,022,359,168</u></b>	<b><u>45.860.171.264</u></b>

(\*) Chi phí sản xuất, kinh doanh dở dang thể hiện phần nhiên liệu tồn trên các tàu của Công ty tại ngày kết thúc quý.

### 8. CHI PHÍ TRẢ TRƯỚC

#### (a) Chi phí trả trước ngắn hạn

	Đvt: VND	
	Tại ngày 30.09.2020	Tại ngày 31.12.2019
Phí bảo hiểm	300,424,133	1.928.410.709
Phí thuê văn phòng	<u>154,100,000</u>	<u>361.100.000</u>
<b>TỔNG CỘNG</b>	<b><u>454,524,133</u></b>	<b><u>2.289.510.709</u></b>

#### (b) Chi phí trả trước dài hạn

	Đvt: VND	
	Tại ngày 30.09.2020	Tại ngày 31.12.2019
Chi phí sửa chữa định kỳ	<u>6,203,154,672</u>	<u>11,022,925,851</u>
<b>TỔNG CỘNG</b>	<b><u>6,203,154,672</u></b>	<b><u>11,022,925,851</u></b>

## Công ty Cổ phần Âu Lạc

THUYẾT MINH BÁO CÁO TÀI CHÍNH (Tiếp theo)  
Quý III, kết thúc tại ngày 30 tháng 09 năm 2020

### 9. TÀI SẢN CỐ ĐỊNH

#### (a) Tài sản cố định hữu hình

	Đvt: VND		
	<i>Phương tiện vận tải</i>	<i>Máy móc thiết bị</i>	<i>Tổng cộng</i>
<b>Nguyên giá</b>			
Số đầu năm (tại ngày 01.01.2020)	1,368,082,009,877	915.759.796	1,368,997,769,673
Mua mới trong kỳ	287,663,800	-	287,663,800
Thanh lý, nhượng bán	<u>(143,801,276,045)</u>	-	<u>(143,801,276,045)</u>
Số cuối kỳ (tại ngày 30.09.2020)	1,224,568,397,632	<u>915.759.796</u>	<u>1,225,484,157,428</u>
<b>Giá trị khấu hao lũy kế</b>			
Số đầu năm (tại ngày 01.01.2020)	728,814,601,057	907,159,796	729,721,760,853
Khấu hao trong kỳ	78,381,384,281	8,600,000	78,389,984,281
Thanh lý, nhượng bán	<u>(143,801,276,045)</u>	-	<u>(143,801,276,045)</u>
Số cuối kỳ (tại ngày 30.09.2020)	663,394,709,293	<u>915,759,796</u>	<u>664,310,469,089</u>
<b>Giá trị còn lại</b>			
Số đầu năm (tại ngày 01.01.2020)	639,267,408,820	8,600,000	639,276,008,820
Số cuối kỳ (tại ngày 30.09.2020)	561,173,688,339	-	561,173,688,339

#### (b) Tài sản cố định vô hình

Tại ngày 30 tháng 09 năm 2020 và ngày 01 tháng 01 năm 2020, TSCĐ vô hình bao gồm các phần mềm máy tính đã khấu hao hết nhưng còn sử dụng.

### 10. CHI PHÍ XÂY DỰNG CƠ BÀN DỜ DANG

	Đvt: VND	
	<i>Tại ngày 30.09.2020</i>	<i>Tại ngày 31.12.2019</i>
Sửa chữa lớn tài sản cố định	8,622,207,455	-
Khác	<u>374.000.000</u>	<u>246.400.000</u>
<b>TỔNG CỘNG</b>	<u><b>8,996,207,455</b></u>	<u><b>246.400.000</b></u>



**Công ty Cổ phần Âu Lạc**THUYẾT MINH BÁO CÁO TÀI CHÍNH (Tiếp theo)  
Quý III, kết thúc tại ngày 30 tháng 09 năm 2020**12. PHẢI TRẢ NGƯỜI BÁN NGẮN HẠN**

Đvt: VND

	Tại ngày 30.09.2020	Tại ngày 31.12.2019
Công ty TNHH Dịch vụ kỹ thuật & Thương mại Hàn Việt	6,729,088,402	3.662.546.029
Công ty Cổ phần Thương mại và Dịch vụ Vosco	6,571,231,667	6.219.277.300
Standard Maritime Pte Ltd	4,928,166,368	15.764.108.985
Khác	9,200,357,684	8.825.362.779
<b>TỔNG CỘNG</b>	<b>27,428,844,121</b>	<b>34.471.295.093</b>

**13. THUẾ VÀ CÁC KHOẢN PHẢI NỘP NHÀ NƯỚC**

Đvt: VND

	Tại ngày 31.12.2019	Số phải nộp trong kỳ	Số đã nộp/ trừ trong kỳ	Cán trừ trong kỳ	Khác	Tại ngày 30.09.2020
Thuế thu nhập doanh nghiệp	8.150.506.042	10,016,155,979	(8,150,506,042)	-	10,016,155,979	
Thuế GTGT phải nộp	198.647.161	5,542,923,098	(4,456,037,702)	-	1,285,532,557	
Thuế thu nhập cá nhân	190.035.222	3,025,213,973	(3,040,284,205)	-	174,964,990	
Các loại thuế khác	-	494,007,000	(494,007,000)	-	-	
<b>TỔNG CỘNG</b>	<b>8.539.188.425</b>	<b>19,078,300,050</b>	<b>(16,140,834,949)</b>	<b>3.060.120</b>	<b>11,476,653,526</b>	

**14. CHI PHÍ PHẢI TRẢ NGẮN HẠN**

Đvt: VND

	Tại ngày 30.09.2020	Tại ngày 31.12.2019
Phí dịch vụ hỗ trợ pháp lý	2,387,766,333	4,227,826,866
Chi phí bảo hiểm	848,083,930	-
Chi phí lãi vay	315,145,610	656,205,855
Các khoản khác	3,862,195,748	314,881,840
<b>TỔNG CỘNG</b>	<b>7,413,191,621</b>	<b>5,198,914,561</b>

**15. PHẢI TRẢ NGẮN HẠN KHÁC**

Đvt: VND

	Tại ngày 30.09.2020	Tại ngày 31.12.2019
Phí hoa hồng	1,471,807,521	743.878.438
Cổ tức phải trả	3,119,548,660	1.932.792.600
Các khoản khác	1,995,310,364	2.553.056.998
<b>TỔNG CỘNG</b>	<b>6,586,666,545</b>	<b>5.229.728.036</b>



## Công ty Cổ phần Âu Lạc

THUYẾT MINH BÁO CÁO TÀI CHÍNH (Tiếp theo)  
Quý III, kết thúc tại ngày 30 tháng 09 năm 2020

### 16. VAY

Đvt: VND

	Tại ngày 30.09.2020	Tại ngày 31.12.2019
<b>Ngắn hạn</b>	<b>86,729,640,000</b>	<b>128,731,680,000</b>
Vay ngắn hạn từ ngân hàng	-	-
Nợ dài hạn đến hạn trả trong vòng một năm	86,729,640,000	128,731,680,000
<b>Dài hạn</b>	<b>186,391,320,000</b>	<b>253,852,650,000</b>
Vay dài hạn từ ngân hàng	273,120,960,000	382,584,330,000
Nợ dài hạn đến hạn trả trong vòng một năm	(86,729,640,000)	(128,731,680,000)
<b>TỔNG CỘNG</b>	<b>273,120,960,000</b>	<b>382,584,330,000</b>

### Biến động của các khoản vay

Đvt: VND

	Tại ngày 1.1.2020	Tăng	Trả nợ gốc vay	Phân loại	Ảnh hưởng của chênh lệch tỷ giá	Tại ngày 30.09.2020
Vay ngân hàng ngắn hạn	128.731.680.000	-	(110,251,740,000)	68,117,280,000	132,420,000	86,729,640,000
Vay ngân hàng dài hạn	253.852.650.000	-	-	(68,117,280,000)	655,950,000	186,391,320,000
	<b>382.584.330.000</b>		<b>(110,251,740,000)</b>	<b>-</b>	<b>788,370,000</b>	<b>273,120,960,000</b>

## Công ty Cổ phần Âu Lạc

THUYẾT MINH BÁO CÁO TÀI CHÍNH (Tiếp theo)  
Quý III, kết thúc tại ngày 30 tháng 09 năm 2020

### Vay dài hạn từ ngân hàng

Chi tiết các khoản vay dài hạn từ ngân hàng như sau:

Ngân hàng	Tại ngày 30.09.2019		Ngày đáo hạn	Lãi suất	Hình thức bảo đảm
	USD	Tương đương VND			
Ngân hàng Nông nghiệp và Phát triển Nông thôn Việt Nam – Chi nhánh Quận 5	1,420,500	33,069,240,000	Từ ngày 21 tháng 07 năm 2014 đến 21 tháng 07 năm 2021	Thả nổi	Tàu
Ngân hàng Nông nghiệp và Phát triển Nông thôn Việt Nam – Chi nhánh Quận 5	1,560,000	36,316,800,000	Từ ngày 16 tháng 09 năm 2015 đến 16 tháng 12 năm 2021	Thả nổi	Tàu
Ngân hàng TMCP Phương Đông – CN Quận 4	5,362,500	124,839,000,000	Từ ngày 11 tháng 07 năm 2016 đến 11 tháng 07 năm 2023	Thả nổi	Tàu
Ngân hàng TMCP Phương Đông – CN Quận 4	3,389,000	78,895,920,000	Từ ngày 12 tháng 09 năm 2016 đến 12 tháng 09 năm 2023	Thả nổi	Tàu
	<b>11,732,000</b>	<b>273,120,960,000</b>			
Nợ dài hạn đến hạn trả trong vòng 1 năm	(3,725,500)	(86,729,640,000)			
<b>TỔNG CỘNG</b>	<b>13,858,500</b>	<b>186,391,320,000</b>			

## Công ty Cổ phần Âu Lạc

THUYẾT MINH BÁO CÁO TÀI CHÍNH (Tiếp theo)  
Quý III, kết thúc tại ngày 30 tháng 09 năm 2020

### 17. QUỸ KHEN THƯỜNG, PHÚC LỢI

Đvt: VND

	Kỳ này (từ 01/01/2020 đến 30/09/2020)	Kỳ trước (từ 01/01/2019 đến 30/09/2019)
Số dư đầu năm	10,821,278,942	13,038,329,836
Sử dụng trong kỳ	<u>(4,219,738,000)</u>	<u>(2,563,589,006)</u>
<b>Số dư cuối kỳ</b>	<b><u>6,601,540,942</u></b>	<b><u>10,474,740,830</u></b>

### 18. VỐN CHỦ SỞ HỮU

#### (a) Số lượng cổ phiếu

	30.09.2020 Cổ phiếu phổ thông	31.12.2019 Cổ phiếu phổ thông
Số lượng cổ phiếu đăng ký	<u>56.470.620</u>	<u>56.470.620</u>
Số lượng cổ phiếu đã phát hành	56.470.620	56.470.620
Số lượng cổ phiếu đã mua lại	<u>(5.267.286)</u>	<u>(5.267.286)</u>
Số lượng cổ phiếu đang lưu hành	<u>51.203.334</u>	<u>51.203.334</u>

#### (b) Tình hình biến động của vốn cổ phần

	Số cổ phiếu	Cổ phiếu phổ thông VND
Tại ngày 01 tháng 01 năm 2019	52.677.982	526.779.820.000
Cổ phiếu mới phát hành	<u>3.792.638</u>	<u>37.926.380.000</u>
Tại ngày 31 tháng 12 năm 2019	56.470.620	564.706.200.000
Cổ phiếu mới phát hành	<u>-</u>	<u>-</u>
<b>Tại ngày 30 tháng 9 năm 2020</b>	<b><u>56.470.620</u></b>	<b><u>564.706.200.000</u></b>

Mệnh giá cổ phiếu: 10.000 đồng trên một cổ phiếu.

Công ty không có cổ phiếu ưu đãi.

## Công ty Cổ phần Âu Lạc

THUYẾT MINH BÁO CÁO TÀI CHÍNH (Tiếp theo)  
Quý III, kết thúc tại ngày 30 tháng 09 năm 2020

### 19. TÌNH HÌNH TĂNG GIẢM VỐN CHỦ SỞ HỮU

	Vốn cổ phần	Thặng dư vốn cổ phần	Cổ phiếu quỹ	Quỹ đầu tư phát triển	Lợi nhuận sau thuế chưa phân phối	Đvt: VND Tổng cộng
Số đầu năm (tại ngày 31.12.2019)	564,706,200,000	254,725,820,000	(64,308,111,200)	77,192,455,007	166,169,701,822	998,486,065,629
Lợi nhuận thuần trong kỳ	-	-	-	-	44,648,051,720	44,648,051,720
Trả cổ tức bằng cổ phiếu	-	-	-	-	(30,722,000,400)	(30,722,000,400)
Thù lao, thưởng Hội đồng Quản trị và Ban Kiểm soát	-	-	-	-	(1,719,000,000)	(1,719,000,000)
<b>Số cuối kỳ (tại ngày 30.09.2020)</b>	<b>564,706,200,000</b>	<b>254,725,820,000</b>	<b>(64,308,111,200)</b>	<b>77,192,455,007</b>	<b>178,376,753,142</b>	<b>1,010,693,116,949</b>

## Công ty Cổ phần Âu Lạc

THUYẾT MINH BÁO CÁO TÀI CHÍNH (Tiếp theo)  
Quý III, kết thúc tại ngày 30 tháng 09 năm 2020

### 20. CỐ TỨC

	Đvt: VND	
	Kỳ này	Kỳ trước
	(từ 01/01/2020 đến 30/09/2020)	(từ 01/01/2019 đến 30/09/2019)
Số dư đầu năm	1,932,792,600	3,197,318,800
Cố tức phải trả trong kỳ	30,722,000,400	-
Cố tức đã chi trả trong kỳ	<u>(29,535,244,340)</u>	<u>(428,029,920)</u>
<b>Số dư cuối kỳ</b>	<b><u>3,119,548,660</u></b>	<b><u>2,769,288,880</u></b>

### 21. LÃI TRÊN CỔ PHIẾU

#### (a) Lãi cơ bản trên cổ phiếu

	Đvt: VND	
	Kỳ này	Kỳ trước
	(từ 01/01/2020 đến 30/09/2020)	(từ 01/01/2019 đến 30/09/2019)
Lợi nhuận sau thuế phân bổ cho cổ đông sở hữu cổ phiếu phổ thông (VND)	33,790,048,946	(21,674,159,654)
Số cổ phiếu bình quân lưu hành trong kỳ (cổ phiếu)	<u>51,203,334</u>	<u>50,461,296</u>
<b>Lãi cơ bản trên mỗi cổ phiếu (VND)</b>	<b><u>660</u></b>	<b><u>(430)</u></b>

#### (b) Lãi suy giảm trên cổ phiếu

Tại ngày 30 tháng 9 năm 2020 và ngày 30 tháng 9 năm 2019, Công ty không có cổ phiếu phổ thông tiềm năng có tác động suy giảm lãi trên cổ phiếu.

### 22. DOANH THU HOẠT ĐỘNG TÀI CHÍNH

	Đvt: VND	
	Kỳ này	Kỳ trước
	(từ 01/01/2020 đến 30/09/2020)	(từ 01/01/2019 đến 30/09/2019)
Lãi tiền gửi, lãi cho vay	6,103,065,033	11,084,757,581
Lãi chuyển nhượng chứng khoán	810,000,000	-
Lãi chênh lệch tỷ giá hối đoái đã thực hiện	<u>731,199,354</u>	<u>-</u>
<b>TỔNG CỘNG</b>	<b><u>7,644,264,387</u></b>	<b><u>11,084,757,581</u></b>

## Công ty Cổ phần Âu Lạc

THUYẾT MINH BÁO CÁO TÀI CHÍNH (Tiếp theo)  
Quý III, kết thúc tại ngày 30 tháng 09 năm 2020

### 23. CHI PHÍ TÀI CHÍNH

	Đvt: VND	
	Kỳ này	Kỳ trước
	(từ 01/01/2020 đến 30/09/2020)	(từ 01/01/2019 đến 30/09/2019)
Chi phí lãi vay	9,875,914,400	17.744.991.883
Lỗ chênh lệch tỷ giá hối đoái đã thực hiện	916,629,848	394.992.031
Lỗ thuần do đánh giá lại các khoản có gốc ngoại tệ cuối kỳ (Hoàn nhập dự phòng)/dự phòng giảm giá các khoản đầu tư	889,974,857	2.920.411.617
Kết số khoản đầu tư vào dự án Nhà máy lọc hóa dầu Cát Lái	-	(1.781.899.889)
Khác	-	8.001.036.367
	<u>13,668,228</u>	<u>11.312.882</u>
<b>TỔNG CỘNG</b>	<b><u>11,696,187,333</u></b>	<b><u>27.290.844.891</u></b>

### 24. CHI PHÍ BÁN HÀNG VÀ CHI PHÍ QUẢN LÝ DOANH NGHIỆP

	Đvt: VND	
	Kỳ này	Kỳ trước
	(từ 01/01/2020 đến 30/09/2020)	(từ 01/01/2019 đến 30/09/2019)
<b>Chi phí bán hàng</b>	<b>7,679,452,687</b>	<b>5.452.371.143</b>
Chi phí hoa hồng	7,679,452,687	5.452.371.143
<b>Các khoản chi phí quản lý doanh nghiệp</b>		
Chi phí nhân viên	14,487,158,111	15.055.501.599
Chi phí dịch vụ mua ngoài	4,487,881,840	5.432.606.821
Chi phí khấu hao	133,242,728	446.708.208
Khác	1,140,059,664	1.491.098.592
<b>TỔNG CỘNG</b>	<b><u>20,248,342,343</u></b>	<b><u>22.425.915.220</u></b>

### 25. THU NHẬP KHÁC

	Đvt: VND	
	Kỳ này	Kỳ trước
	(từ 01/01/2020 đến 30/09/2020)	(từ 01/01/2019 đến 30/09/2019)
Thu nhập do thanh lý tài sản	46,822,367,390	133.123.531.583
Khác	609,209,315	1.950.090.036
<b>TỔNG CỘNG</b>	<b><u>47,431,576,705</u></b>	<b><u>135.073.621.619</u></b>

## Công ty Cổ phần Âu Lạc

THUYẾT MINH BÁO CÁO TÀI CHÍNH (Tiếp theo)  
Quý III, kết thúc tại ngày 30 tháng 09 năm 2020

### 26. CHI PHÍ KHÁC

	Đvt: VND	
	Kỳ này	Kỳ trước
	(từ 01/01/2020 đến 30/09/2020)	(từ 01/01/2019 đến 30/09/2019)
Chi phí liên quan đến sự cố tàu Aulac Fortune Khác	9,921,897,784 <u>327,258,788</u>	36.965.592.026 <u>705.638.913</u>
<b>TỔNG CỘNG</b>	<b><u>10,249,156,572</u></b>	<b><u>37.671.230.939</u></b>

### 27. THUẾ THU NHẬP DOANH NGHIỆP

Số thuế trên lợi nhuận trước thuế của Công ty khác với số thuế khi được tính theo thuế suất phổ thông áp dụng như sau:

	Đvt: VND	
	Kỳ này	Kỳ trước
	(từ 01/01/2020 đến 30/09/2020)	(từ 01/01/2019 đến 30/09/2019)
Lợi nhuận kế toán trước thuế	55,912,622,448	37.318.369.130
Thuế tính ở thuế suất 20%	11,182,524,490	7.463.673.826
Điều chỉnh: Chi phí không được khấu trừ	82,046,238	1.614.259.873
<b>Chi phí thuế thu nhập doanh nghiệp</b>	<b><u>11,264,570,728</u></b>	<b><u>9.077.933.699</u></b>

Chi phí thuế thu nhập doanh nghiệp ghi nhận trong báo cáo kết quả hoạt động kinh doanh:

Thuế thu nhập doanh nghiệp hiện hành	11,264,570,728	9.077.933.699
Thuế thu nhập doanh nghiệp hoãn lại	-	-
	<u>11,264,570,728</u>	<u>9.077.933.699</u>

### 28. CHI PHÍ SẢN XUẤT, KINH DOANH THEO YẾU TỐ

	Đvt: VND	
	Kỳ này	Kỳ trước
	(từ 01/01/2020 đến 30/09/2020)	(từ 01/01/2019 đến 30/09/2019)
Chi phí nguyên vật liệu	126.932.223.744	126.932.223.744
Chi phí dịch vụ mua ngoài	92,292,100,130	108.072.637.376
Chi phí khấu hao tài sản cố định	78,389,984,281	114.401.478.763
Chi phí nhân công	47,011,020,676	50.378.308.400
Chi phí khác	4,379,789,731	4.313.725.486
<b>TỔNG CỘNG</b>	<b><u>348,349,803,971</u></b>	<b><u>404.098.373.769</u></b>

## Công ty Cổ phần Âu Lạc

THUYẾT MINH BÁO CÁO TÀI CHÍNH (Tiếp theo)  
Quý III, kết thúc tại ngày 30 tháng 09 năm 2020

### 29. THUYẾT MINH CÁC BÊN LIÊN QUAN


Trong kỳ, các giao dịch trọng yếu sau đây được thực hiện với các bên liên quan như sau:


Đvt: VND

	Kỳ này (từ 01/01/2020 đến 30/09/2020)	Kỳ trước (từ 01/01/2019 đến 30/09/2019)
<b>Các khoản chi cho các nhân sự quản lý chủ chốt</b>		
Thưởng cho HĐQT và BKS	-	-
Lương và quyền lợi gộp khác		
HĐQT	1.350.000.000	1.350.000.000
BKS	369,000,000	351.000.000
Ban Tổng Giám đốc	1,160,972,970	3.643.415.613
<b>TỔNG CỘNG</b>	<b><u>2,879,972,970</u></b>	<b><u>5.344.415.613</u></b>

### 30. BÁO CÁO BỘ PHẬN

Hoạt động chính của Công ty là dịch vụ vận tải biển và hàng hải. Rủi ro và tỷ suất sinh lời của Công ty không bị tác động bởi những khác biệt về dịch vụ mà Công ty cung cấp hoặc do khu vực địa lý mà Công ty hoạt động. Do đó, Ban Tổng Giám đốc nhận định là Công ty chỉ có một bộ phận theo hoạt động kinh doanh và khu vực địa lý. Theo đó, thông tin theo bộ phận không được trình bày.

  
Lê Hải Anh  
Người lập biểu

  
Hồ Văn Thiện  
Kế toán trưởng

  
Mai Văn Tùng  
Tổng Giám đốc

Ngày 15 tháng 10 năm 2020